

Tipps für Lehrkräfte

Informationen zum Song

Der Song „Dein Fan“ der Münchner Band Munich Supercrew richtet sich an Deutschlernende auf **A1-Niveau**.

Nutzen Sie den Song entweder als Audio für das Hörverständnis und/oder das Musikvideo auf YouTube. Hier können Sie bei Bedarf auch die Untertitel einschalten. In den vorliegenden Materialien finden Sie den Text des Songs und Übungsvorschläge und Arbeitsblätter für den Unterricht.

Grammatik, die Sie in diesem Song finden:

- die Präpositionen „in“, „mit“ und „vor“ (+Dativ)
- Körperteile (Kopf, Auge, Arm, Fuß, Hand, Herz)
- Possessivpronomen (mein, dein)

Ideen für Aufgaben

Die TN lösen die Aufgabe auf **Arbeitsblatt 1** als Vorbereitung auf den Song. Sie ordnen die Bezeichnungen für Körperteile zu. Zusätzlich können Sie im Plenum die Plural- oder Singularformen bilden.

Teilen Sie das Bingofeld auf **Arbeitsblatt 2** aus. Sie können entweder zunächst alle Begriffe zu den Abbildungen gemeinsam mit den TN klären oder direkt den Song abspielen (ohne Video). Die TN sollen alle Bilder ankreuzen, zu denen sie die passenden Begriffe im Song hören. **Tipp:** Alle anderen Abbildungen, die nicht im Songtext vorkommen, sind im Musikvideo zu sehen, so dass das Bingofeld auch Vokabeln vorentlastet, die für die Beschreibung des Musikvideos notwendig sind (z.B. Kerze, Laptop usw.).

Auf **Arbeitsblatt 3** finden Sie einen Lückentext. Die TN können ihn entweder während des Hörens oder nach dem Hören ergänzen.

Bei **Arbeitsblatt 4** sollen die TN das Zimmer auf dem Bild so gut wie möglich beschreiben, indem sie Sätze nach dem Muster: „Die Kerze ist/steht auf dem Tisch“, „Der Ball ist unter dem Tisch“ usw. bilden. In Partnerarbeit fragen sich die TN nach den einzelnen Gegenständen, die sie auf dem Bild sehen.

Fortgeschrittene Niveau-Stufen: Schauen Sie mit den TN das Musikvideo. Inspiriert vom Video sollen die TN entweder eine kurze Geschichte oder einen kleinen Zeitungsartikel schreiben. Sie können Titel/Schlagzeilen vorgeben wie „Band im Englischen Garten angegriffen“ oder „Gibt es Vampire doch?“

Auf **Seite 8** finden Sie die Lösungen zu den Arbeitsblättern 1 und 2.

Erläuterung zum Songtext

Ein Herz für jede Story, ein Like für jedes Wort.

Diese Zeilen beziehen sich auf Soziale Medien. Storys sind z.B. kurze Videos, die man auf Instagram posten und mit einem Herz liken kann.

Informationen zum Musikvideo

Im Musikvideo sieht man einen jungen Mann, der sich ein Musikvideo der Munich Supercrew auf dem Laptop anschaut. Er sitzt in einem dunklen Zimmer bei Nacht und Kerzenschein, während die Band und die zwei Tänzerinnen am Strand stehen und vom Tanzen im Sonnenschein singen. Im Laufe der Zeit merken wir, dass der junge Mann ein Vampir ist und die Band gut findet. Er schaut sich einen Flyer an, auf dem steht, dass die Munich Supercrew im Englischen Garten ein Mitternachtskonzert gibt. Er zieht sich dann an und geht aus der Haustür raus. Ob er nur ein Fan der Band ist und sich das Konzert anschauen möchte oder doch andere Pläne hat? Wer weiß das schon ...

Tipp: Im Musikvideo sind einige Anspielungen an bekannte Vampir-Filme und Bücher wie z.B. Twilight, Vampire Diaries, Dracula, Nosferatu und mehr versteckt. Der Vampir kann sich im Spiegel nicht sehen und ist beim Wort „Sonnenschein“ aufgeregt, weil er ja in der Sonne nicht überleben kann.

Songtext – Dein Fan

Mein Kopf ist in den Wolken,
mein Herz in deiner Hand.
Dein Bild vor den Augen.
Du singst und du tanzt.

Du singst und du tanzt
und ich bin dein Fan.
Alle schauen und du tanzt
und ich bin dein Fan.

Du singst und du tanzt
mit den Armen in der Luft,
mit den Füßen im Sand.
Du tanzt im Sonnenschein.

Du tanzt im Sonnenschein
und ich bin dein Fan.
Du tanzt im Sonnenschein
und ich bin dein Fan. (2x)

Ein Herz für jede Story,
ein Like für jedes Wort.
Ich mach die Augen zu,
dann tanzen wir zu zweit.

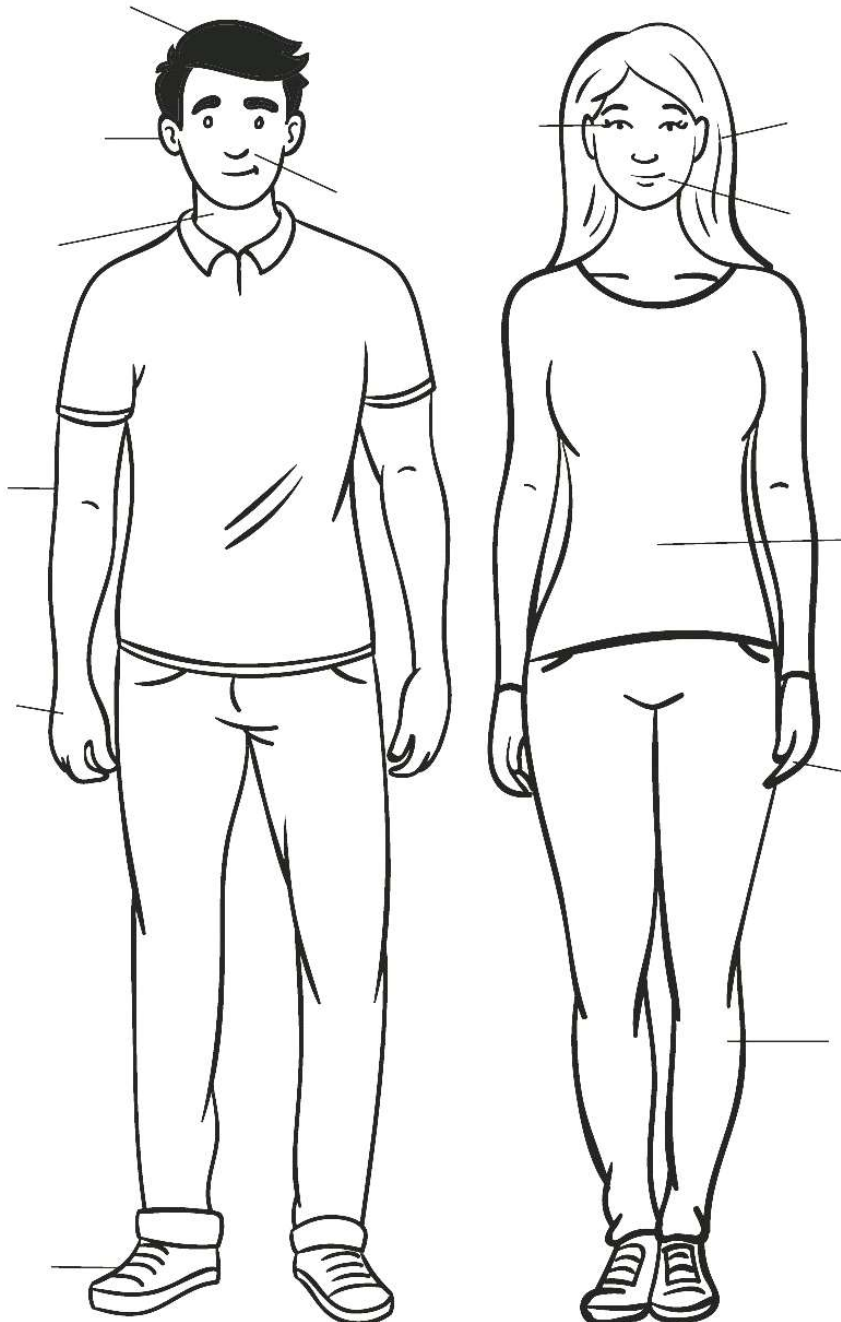
Dann tanzen wir zu zweit
und ich bin dein Fan.
Dann tanzen wir zu zweit.
Ich bin dein Fan.

Du singst und du tanzt
mit den Armen in der Luft,
mit den Füßen im Sand.
Du tanzt im Sonnenschein.

Du tanzt im Sonnenschein
und ich bin dein Fan.
Du tanzt im Sonnenschein
und ich bin dein Fan. (3x)


Arbeitsblatt 1**Ordne zu. Welche Körperteile werden hier gesucht?**

das Bein der Mund die Haare der Kopf die Hand
der Arm der Hals der Bauch der Finger
die Haare das Auge das Ohr der Arm



Arbeitsblatt 2

Hör genau hin. Welche Wörter hörst du? Kreuze die passenden Bilder an.



Arbeitsblatt 3**Ergänze die Lücken mit den richtigen Wörtern.**

Mein Kopf ist in _____ Wolken,
 mein Herz in _____ Hand.
 Dein Bild vor _____ Augen.
 Du singst und du tanzt.

Du singst und du tanzt
 und ich bin _____ Fan.
 Alle schauen und du tanzt
 und ich bin _____ Fan.

Du singst und du tanzt
 mit _____ Armen in _____ Luft,
 mit _____ Füßen _____ Sand.
 Du tanzt _____ Sonnenschein.

Du tanzt _____ Sonnenschein
 und ich bin _____ Fan.
 Du tanzt _____ Sonnenschein
 und ich bin _____ Fan.

Ein Herz für _____ Story,
 ein Like für _____ Wort.
 Ich mach _____ Augen zu,
 dann tanzen wir zu zweit.


Dann tanzen wir zu zweit
 und ich bin _____ Fan.
 Dann tanzen wir zu zweit.
 Ich bin _____ Fan.

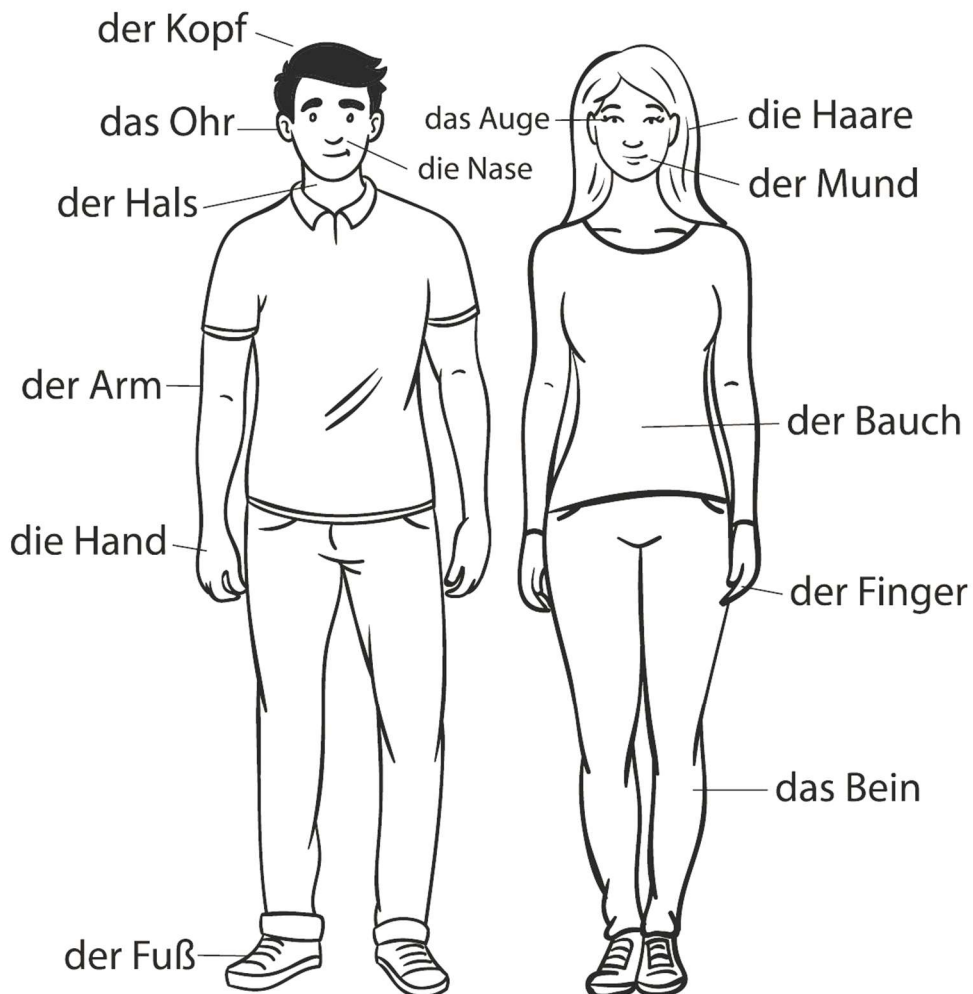
Du singst und du tanzt
 mit _____ Armen in _____ Luft,
 mit _____ Füßen _____ Sand.
 Du tanzt _____ Sonnenschein.

Du tanzt _____ Sonnenschein
 und ich bin _____ Fan.
 Du tanzt _____ Sonnenschein
 und ich bin _____ Fan.

Arbeitsblatt 4

Beschreibe das Zimmer, z.B. „Die Kerze steht ...“, „Das Poster hängt ...“, „Die Eule sitzt ...“ usw.



Arbeitsblatt 1 – Lösungen**Arbeitsblatt 2 - Lösungen**

Von links nach rechts sieht man auf dem Bingofeld folgende Dinge (die im Songtext vorkommenden Begriffe sind unterstrichen):

die Hand, der Regen, die Socken, singen, der Laptop, der Sand, der Zahn,
der Kopf, das Auge, der Spiegel, die Sonne, tanzen, das Bild, der Apfel, die
 Flasche, die Füße, das Hemd, die Wolke, die Kerze, das Herz